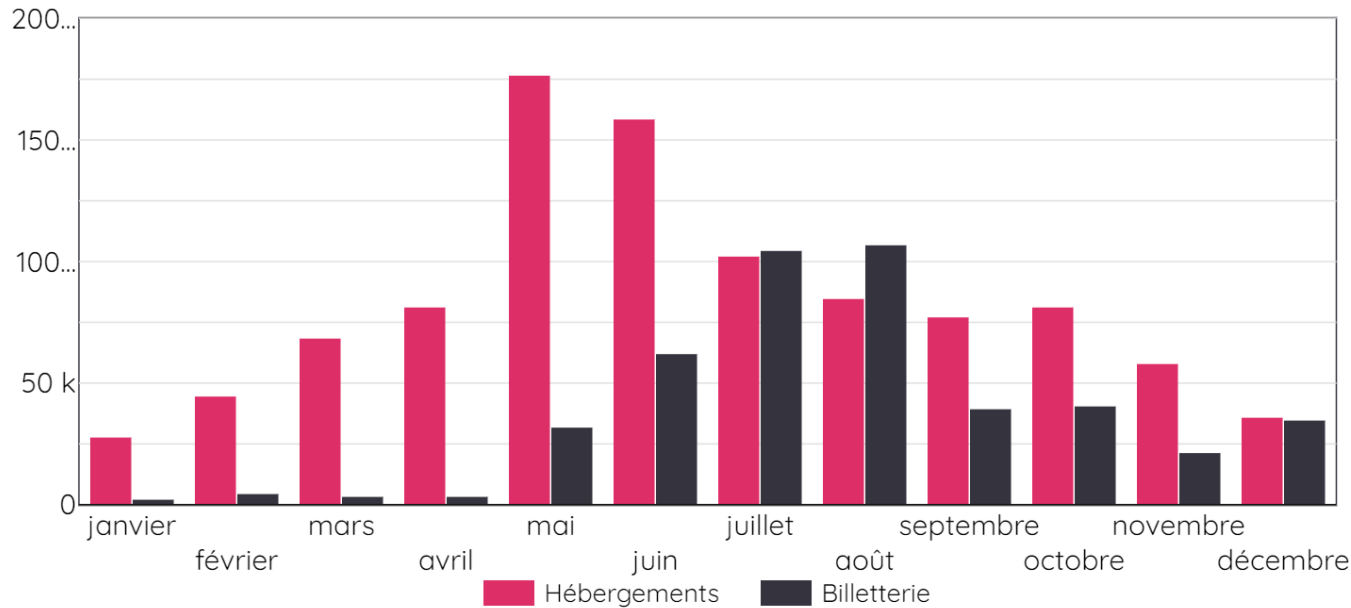

Chiffre 2021 Place de Marché Touristique

ADT Val de Loire - Loir-et-Cher

Les chiffres de Place de marché en 2021

« C.A. 2021 sur le Loir-et-Cher : **1 453 891,43 €** (+19% sur 1 an)



« Total hébergements :
997 391,5 € (+22,5% sur 1 an)

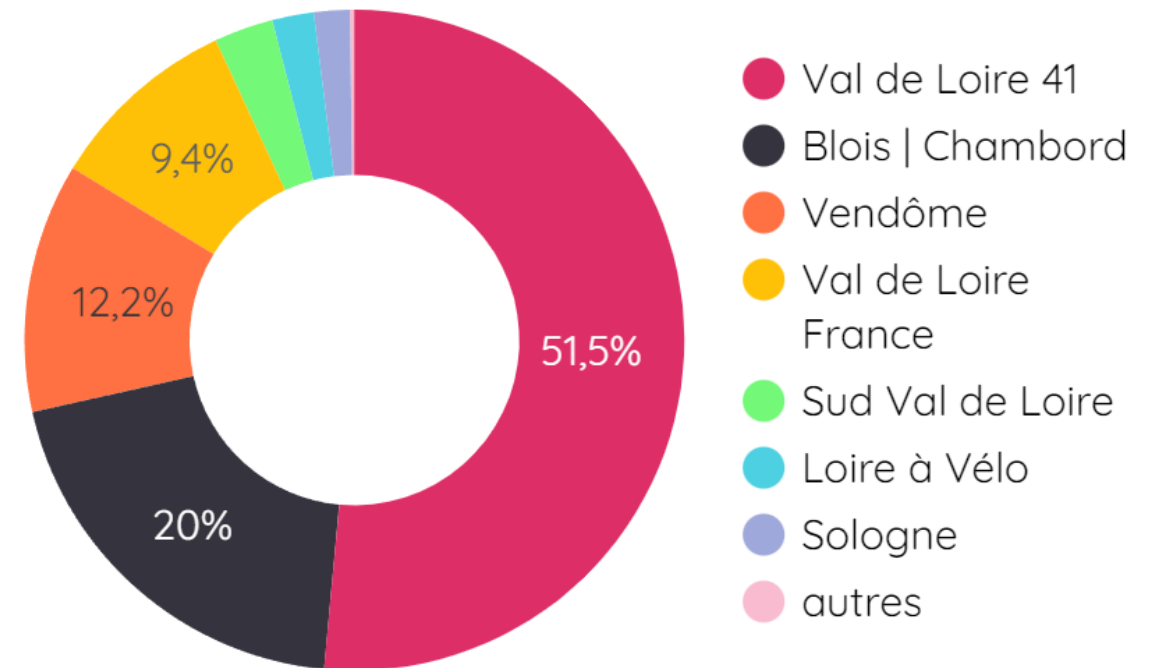
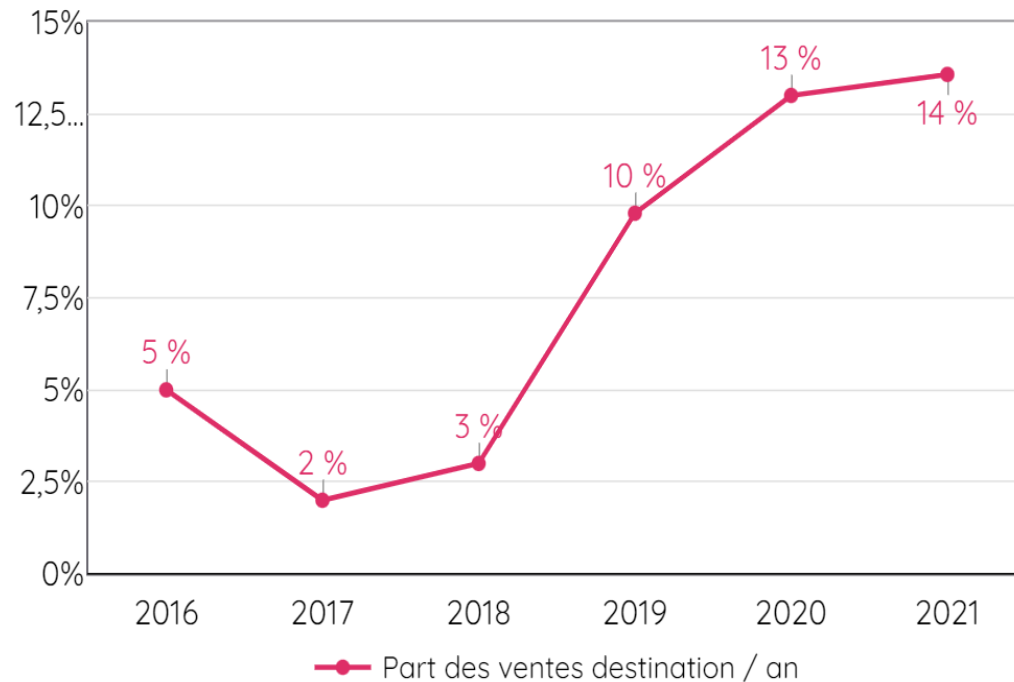
« Total Billetterie :
456 315,51 € (+13% sur 1 an)

En 2021, le C.A. généré par les outils de la Place de marché a progressé de 19% par rapport à l'année 2020.

Le mois le plus prolifique pour les hébergements fût le mois de mai avec 17% des ventes réalisées sur ce mois, pour les activités et les visites, 50% des ventes se font entre juillet et août.

Les chiffres de Place de marché en 2021

« Total enregistré sur les sites de destination : **197 310,9 €** (+23,3% sur 1 an)



Sur le Loir-et-Cher, les ventes réalisées sur les sites internet des destinations touristiques ont progressé de 23% en 2021, atteignant 14% du C.A. de la Place de marché (les 86% restant sont enregistrées sur les sites des professionnels). Le site web de l'ADT 41 représente 51% de ce résultat.

Les chiffres de Place de marché en 2021

« Détail des réservations hébergements :

"Nombre de dossiers : 3176

"Panier moyen : 314,04 €

"Part des dossiers payés en ligne : 50 %

"Délai moyen en jours entre la résa et l'arrivée : 45,1

Types d'hébergements	Nb dossiers ▾	Panier moyen	Payé en ligne	Délai de résér...
Chambre d'hôtes	1306	219,7 €	54 %	36,2
Meublé	1087	552,1 €	58 %	69,7
Camping	572	145,5 €	27 %	29,7
Centre de séjour	109	82,9 €	24 %	14,3
Hôtel	101	178,9 €	77 %	22,9

Les chiffres de Place de marché en 2021

« Détail des réservations billetterie :

"Nombre de dossiers : 7 347

"Panier moyen : 62,11 €

"Part des dossiers payés en ligne : 84 %

"Total produits vendus : 10 247

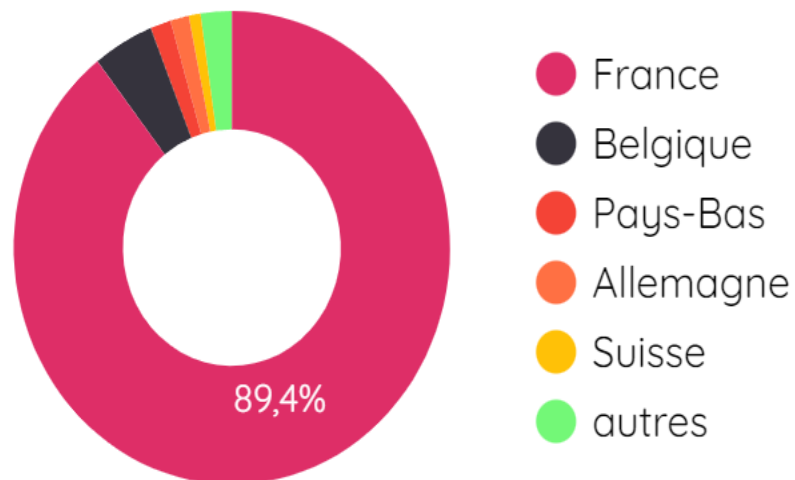
Type billetterie	Nb dossiers ▾	Panier moyen	Payé en ligne
Jeux et énigmes	1510	61,8 €	94 %
Activités nature	1300	28,5 €	92 %
Châteaux & Jardins	1148	27,4 €	98 %
Balades en bateau	1034	48,9 €	100 %
Gastronomie	669	43,9 €	53 %
Manifestations	572	37,6 €	20 %
Survol des châtea...	428	387,6 €	100 %
Musées & Visites	334	15,3 €	49 %
Balades insolites	328	58,6 €	100 %
Location de vélos	20	70,0 €	100 %

Les chiffres de Place de marché en 2021

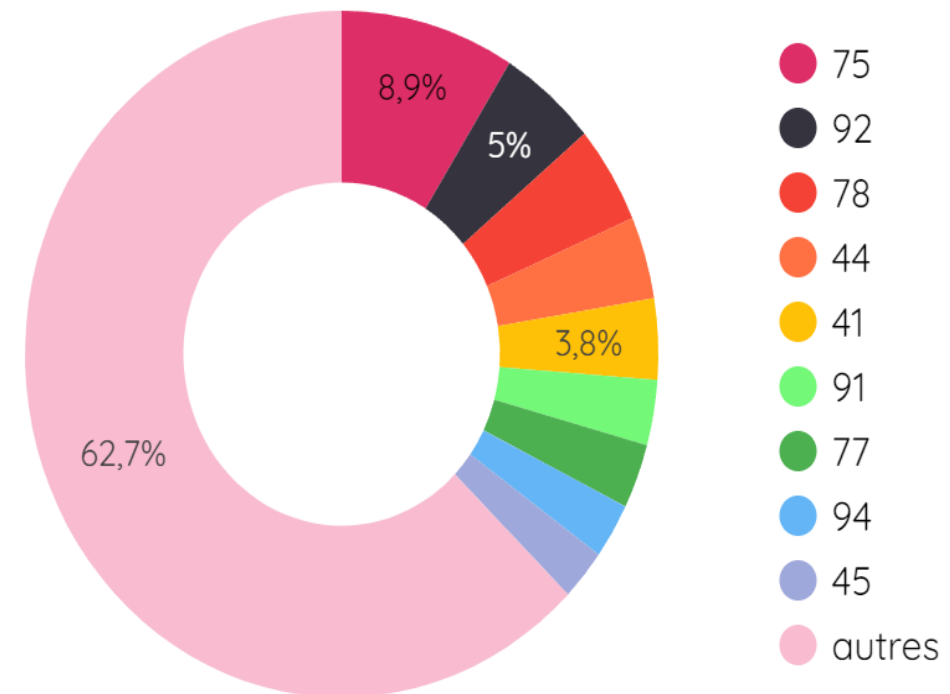
« Origine des clients ayant réservé un hébergement en Place de marché :

« Pays d'origine :

Produits comptabilisés : 3 341



« Département français d'origine :



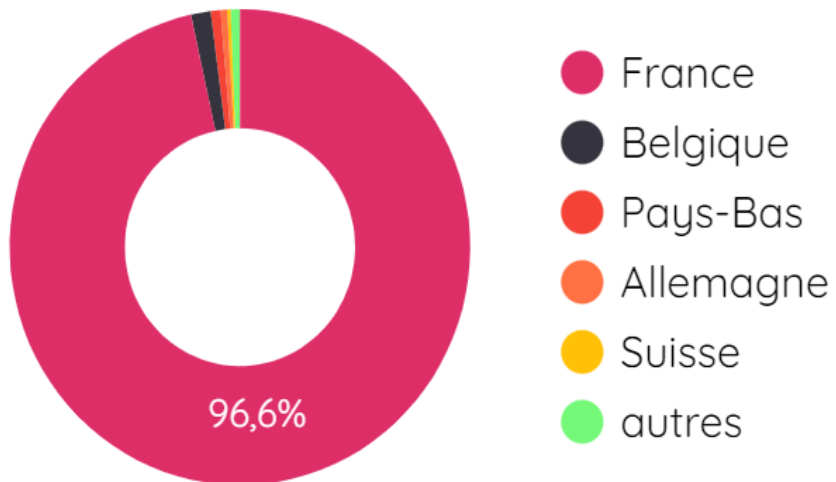
Les Français restent les clients le plus représentés en Place de marché, parmi eux, pour la partie hébergement, les départements de Paris et de l'ouest parisien, se positionnent au 3 premières places.

Les chiffres de Place de marché en 2021

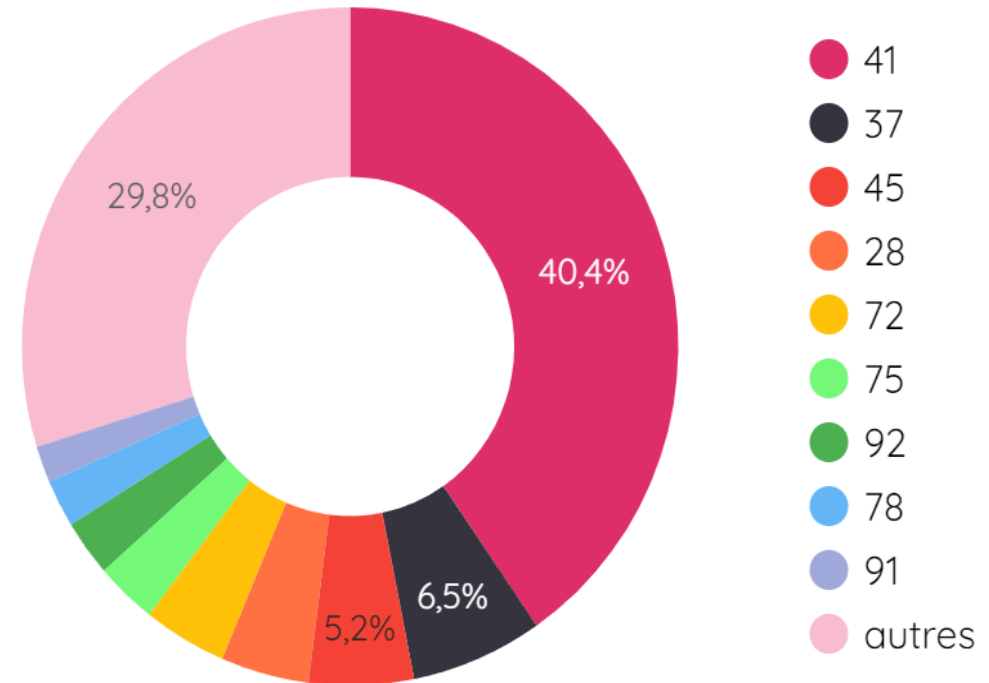
« Origine des clients ayant réservé un billetterie en Place de marché :

« Pays d'origine :

Produits comptabilisés : 9329



« Département français d'origine :



La clientèle locale est majoritaires pour la billetterie, les Loir-et-chériens représentent 4 clients sur 10, ce taux dépasse 5 clients sur 10 avec les départements 37 et 45 (attention, ces données varient selon le type d'activité).