

# “ Repères 2018

## Chiffres clés

### L'offre touristique

Principaux centres d'intérêts touristiques et hébergements référencés et promus par catégorie par l'ADT au 31/03/2019 - hors fêtes et manifestations

NB : Un site proposant plusieurs prestations peut être référencé dans différentes catégories

Patrimoine culturel (parcs et jardins compris) :	193
Dégustations :	204
Activités sportives et culturelles :	165
Equipements de loisirs (zoo compris) :	106
Hôtels classés NN* :	89
Campings et parcs résidentiels de loisirs classés NN* et aires naturelles de camping Gîtes de France :	42
Gîtes labellisés (Gîtes de France, Clévacances, Accueil Paysan), meublés de tourisme classés NN* et Maisons Passions :	798
Chambres d'hôtes labellisées (Gîtes de France, Fleurs de soleil, Accueil Paysan), Chambre d'hôtes référence® et Maisons Passions (établissements) :	173
Résidences de tourisme, villages de vacances et autres hébergements collectifs :	33
Restaurants gastronomiques (hôtels classés NN* avec restaurants compris) et ferme-auberges :	133

**Plus de 38 000 lits touristiques début 2019** (hébergements marchands classés NN\*, labellisés, déclarés\*\* et autres hébergements collectifs\*\*) auxquels s'ajoutent 65 300 lits touristiques estimés en résidences secondaires (hébergements non marchands – INSEE RP 2015)

\* NN : Nouvelles Normes Atout France \*\* non exhaustif

### La fréquentation des sites :

Plus de 5,5 millions d'entrées enregistrées dans les principaux sites touristiques de visites du Loir-et-Cher en 2018 (y compris les manifestations et activités)

### La fréquentation des hébergements :

Près de 2,9 millions de nuitées enregistrées en 2018 dans les hébergements ayant répondu aux enquêtes annuelles + 4,1% de nuitées entre 2017 et 2018 pour l'ensemble des hôtels, campings et gîtes ruraux en service de réservation

### L'emploi salarié :

3 815\* emplois salariés privés au 31 décembre 2017 dans les activités dites « caractéristiques du tourisme » (hôtellerie et autres formes d'hébergement, restauration et cafés, agences de voyages et transport de voyageurs)

5%\*\* des emplois salariés du secteur privé dans le département

4<sup>e</sup> activité économique\*\* du département en termes d'effectifs salariés du secteur privé en 2018

\* D'après source URSSAF - Acoiss \*\* D'après source URSSAF - Acoiss - Proportion des activités caractéristiques du tourisme dans l'ensemble des emplois hors agriculture

### Les recettes générées :

1,665 millions d'euros de taxes (séjour et additionnelle) collectées en Loir-et-Cher en 2017

162 millions d'euros de dépenses générées par les touristes en Loir-et-Cher en 2017 (dans les territoires ayant perçu la taxe de séjour et sur la base des informations de l'enquête clientèles 2014 : 70€ de dépense moyenne par jour et par personne en hébergement marchand)

Les informations présentées dans ce document concernent les principaux opérateurs touristiques du Loir-et-Cher.

Elles ont été traitées en collaboration avec l'Observatoire de l'Economie et des Territoires et le Comité Régional du Tourisme Centre-Val de Loire.

Plus d'informations sur <http://www.pilote41.fr/>

AGENCE DE DEVELOPPEMENT TOURISTIQUE VAL DE LOIRE - LOIR-ET-CHER

Pôle Tourisme Val de Loire 41

2/4 rue du Limousin – 41043 Blois Cedex – Tél. 02 54 57 00 41

[www.val-de-loire-41.com](http://www.val-de-loire-41.com) – [patricia.charreire@adt41.com](mailto:patricia.charreire@adt41.com)

## SITES ET MONUMENTS

Châteaux et monuments (entrées)	2017	2018	Evolution en %
Domaine national de Chambord (Château + activités de loisirs)	1 009 785	<b>1 017 836</b>	<b>+0,8</b>
<i>+ 41 000 visiteurs avec l'opération «gratuité» pour les Loir-et-Chériens</i>	<i>1 050 785</i>		<i>-3,1</i>
Château royal, musées, son et lumière – Blois	309 229	<b>332 480</b>	<b>+7,5</b>
Château – Chaumont-sur-Loire	Cf. Parcs et jardins – Statistiques Domaine régional de Chaumont-sur-Loire		
Château de Villesavin – Tour-en-Sologne	19 488	<b>21 834</b>	<b>+12</b>
Château des Enigmes – Fréteval	18 688	<b>20 415</b>	<b>+9,2</b>
Château – Selles-sur-Cher (Château + Geek Faëries)	20 000	<b>20 000</b>	<b>=</b>
Commanderie des templiers d'Arville Couétron-au-Perche	15 942	<b>17 884</b>	<b>+12,2</b>
Château de Beaugard – Cellettes	18 592	<b>17 158</b>	<b>-7,7</b>
Château de Fougères-sur-Bievre Controis-en-Sologne	16 051	<b>16 147</b>	<b>+0,6</b>
Château – Talcy	12 956	<b>13 269</b>	<b>+2,4</b>
Château du Moulin – Lassay-sur-Croisne	7 937	<b>ND *</b>	<b>/</b>
Château de Troussay – Cheverny	5 392	<b>6 342</b>	<b>+17,6</b>
Manoir de la Possonnière – Vallée de Ronsard	6 325	<b>6 042</b>	<b>-4,5</b>
Château – Chémery	5 000	<b>4 500</b>	<b>-10</b>
Ruines du château – Lavardin	3 698	<b>3 029</b>	<b>-18,1</b>

Villes et villages (visiteurs)	2017	2018	Evolution en %
Visites guidées du village et du moulin – Suèvres	3 149	<b>3 892</b>	<b>+23,6</b>
Visites guidées du vieux – Blois	2 718	<b>ND *</b>	<b>/</b>
Visites guidées de la ville – Vendôme	1 255	<b>1 739</b>	<b>+38,6</b>
Visites guidées de la cité médiévale Mennetou-sur-Cher	851	<b>956</b>	<b>+12,3</b>
Visites du village – Trôo	668	<b>700</b>	<b>+4,8</b>
Visites de la ville – Romorantin-Lanthenay	358	<b>422</b>	<b>+17,9</b>
Visites du village troglodytique Villiers-sur-Loir	288	<b>300</b>	<b>+4,2</b>
Visites guidées de la ville et ses environs Montrichard Val-de-Cher	150	<b>ND *</b>	<b>/</b>

Caves viticoles, champignonnières, autres visites découverte du terroir, restaurants	2017	2018	Evolution en %
Maison des vins – Cheverny	65 403	<b>68 809</b>	<b>+5,2</b>
Cave des Roches (cave champignonnière, carrière de tuffeau, ville souterraine) (entrées payantes) – Montrichard Val-de-Cher	33 000	<b>29 715</b>	<b>-9,9</b>
Caves Monmousseau Montrichard Val-de-Cher	12 786	<b>14 539</b>	<b>+13,7</b>
L'Atelier Saint-Michel – Controis-en-Sologne	10 070	<b>10 705</b>	<b>+6,3</b>
Maison "vin et produits du terroir" Thoré-la-Rochette	7 693	<b>ND *</b>	<b>/</b>
Distillerie Girardot "Fraise Or" Chissay-en-Touraine	3 088	<b>4 298</b>	<b>+39,2</b>
Cave champignonnière – Villavard	4 200	<b>4 000</b>	<b>-4,8</b>
Stages œnologiques, visites - Domaine du Clos Roussely - Angé	2 500	<b>ND *</b>	<b>/</b>

Grottes (entrées)	2017	2018	Evolution en %
Magnanerie et site troglodytique Montrichard Val-de-Cher	9 663	<b>11 340</b>	<b>+17,3</b>
Grotte pétrifiante – Trôo	7 000 **	<b>7 281 **</b>	<b>+4</b>
Cave Yuccas – Trôo	4 152	<b>3 807</b>	<b>-8,3</b>

\*\* Il convient d'ajouter à ces chiffres ceux de la visite du village de Trôo qui s'achève à la grotte pétrifiante...

Parc animalier (entrées)	2017	2018	Evolution en %
ZooParc de Beauval – Saint-Aignan	1 440 694	<b>1 542 581</b>	<b>+7,1</b>

Parcs et jardins (visites)	2017	2018	Evolution en %
Domaine régional de Chaumont-sur-Loire (Festival des Jardins + château)	427 422	<b>480 353</b>	<b>+12,4</b>
<i>+ 34 000 visiteurs avec l'opération «gratuité» pour les Loir-et-Chériens</i>		<i>514 353</i>	<i>+20,3</i>
Jardin du Plessis Sasnières – Sasnières	9 969	<b>9 283</b>	<b>-6,9</b>
<i>+ 9 000 visiteurs avec l'opération «gratuité» pour les Loir-et-Chériens</i>		<i>18 283</i>	<i>+83,4</i>
Jardin des Métamorphozes – Valaire	750	<b>719</b>	<b>-4,1</b>

Musées (entrées)	2017	2018	Evolution en %
<b>Musées thématiques, écomusées</b>			
Maison de la Magie Robert-Houdin – Blois	98 207	<b>94 732</b>	<b>-3,5</b>
Musée du chocolat Max Vauché – Bracieux	43 642	<b>40 024</b>	<b>-8,3</b>
Espace automobiles Matra Romorantin-Lanthenay	23 657	<b>23 025</b>	<b>-2,7</b>
Museum d'Histoire Naturelle – Blois	11 732	<b>15 434</b>	<b>+31,6</b>
Maison de la BD – Blois	15 810	<b>14 653</b>	<b>-7,3</b>
Maison de la Loire – Saint-Dyé-sur-Loire	17 346	<b>14 261</b>	<b>-17,8</b>
Musikenfête (danses et musiques du monde) – Montoire-sur-le-Loir	13 828	<b>12 187</b>	<b>-11,9</b>
Maison botanique et chemins – Boursay	7 085	<b>7 143</b>	<b>+0,8</b>
Maison des Etangs – Saint-Viâtre	5 472	<b>5 936</b>	<b>+8,5</b>
Musées et donjon Montrichard Val-de-Cher	4 739	<b>4 730</b>	<b>-0,2</b>
Maison du Cerf – Villeny	2 212	<b>3 140</b>	<b>+41,9</b>
Maison du Braconnage – Chaon	ND *	<b>2 876</b>	<b>/</b>
Maison des artisans – Blois	2 574	<b>ND *</b>	<b>/</b>
Gare historique (Musée des Rencontres) Montoire-sur-le-Loir	1 269	<b>1 498</b>	<b>+18</b>
Maison de la nature et réserve naturelle Marolles	1 369	<b>1 482</b>	<b>+8,2</b>
<b>Musées des Beaux-Arts</b>			
Fondation du doute – Blois	20 852	<b>19 445</b>	<b>-6,7</b>
Musée – Vendôme	14 774	<b>13 142</b>	<b>-11</b>
Musée – Mer	4 369	<b>6 016</b>	<b>+37,7</b>
Musée diocésain d'Art Religieux – Blois	2 000	<b>2 058</b>	<b>+2,9</b>
<b>Sites et musées archéologiques</b>			
Site des Mazelles et musée archéologique Thésée	920	<b>870</b>	<b>-5,4</b>

\* ND : Non Diffusable / Non Disponible

## ACCUEIL TOURISTIQUE

Fréquentation des Offices de Tourisme et Bureaux d'Information Touristique (BIT)	2017	2018	Evolution en %
<b>OT Blois I Chambord</b> (+ BIT de Chambord, de Chaumont-sur-Loire, de Cheverny)	46 065	<b>42 603</b>	<b>-7,1</b>
<b>OT du Pays de Vendôme</b> (BIT de Montoire-sur-le-Loir)	11 828	<b>12 182</b>	<b>+3</b>
<b>OT Val de Cher - Controis</b> (BIT de Saint-Aignan, de Montrichard Val-de-Cher et de Selles-sur-Cher)	10 857	<b>10 039</b>	<b>-7,5</b>
<b>OT Sologne Côté Sud</b> (BIT de Mennetou-sur-Cher)	4 106	<b>5 132</b>	<b>+25</b>
<b>OTI du Perche et Haut Vendômois</b>	1 514	<b>1 496</b>	<b>-1,2</b>

Fréquentation annuelle (clientèle individuelle) au guichet des Offices de Tourisme et des Bureaux d'Information Touristique de Loir-et-Cher

## ACTIVITÉS

Activités (pax)	2017	2018	Evolution en %
<b>Attelages (promenades commentées)</b>			
Blois	23 559	<b>21 364</b>	<b>-9,3</b>
Chambord	8 157	<b>4 046</b>	<b>-50,4</b>
<b>Barques et bateaux</b>			
Barques et bateaux électriques – Chambord	15 321	<b>13 500</b>	<b>-11,9</b>
Bateaux traditionnels – Chaumont-sur-Loire	5 300	<b>6 066</b>	<b>+14,4</b>
Futreaux sur la Loire – Blois	4 163	<b>5 766</b>	<b>+38,5</b>
La Saponaire – Saint-Dyé-sur-Loire	5 492	<b>5 500</b>	<b>+0,1</b>
Orange Evasion – Saint-Aignan	/	<b>1 649</b>	/
Le Sherlock – Montrichard Val-de-Cher	650	<b>650</b>	=
LLV « Apéro'bato » – Valloire-sur-Cisse	/	<b>50</b>	/
<b>Golfs (Green fees)</b>			
Golf du château – Cheverny	6 106	<b>5 649</b>	<b>-7,5</b>
Golf de La Carte – Valloire-sur-Cisse	3 500	<b>ND *</b>	/
Golf de La Bosse – Vievy-le-Rayé	2 084	<b>2 173</b>	<b>+4,3</b>
<b>Vélos</b>			
Passages vélos Loire à vélo – Compteur : Muides-sur-Loire	43 211	<b>54 014</b>	<b>+25</b>
Locations vélos et rosalias – Chambord	13 099	<b>14 771</b>	<b>+12,8</b>
<b>Baignade / Centre aquatique</b>			
Center parcs (entrées à la journée) Chaumont-sur-Tharonne	71 478	<b>75 066</b>	<b>+5</b>
Baignade naturelle – Mont-près-Chambord	18 000	<b>27 600</b>	<b>+53,3</b>
<b>Loisirs sportifs et activités outdoor</b>			
Tir à l'arc, quad, ULM, sentier pieds nus avec LLV – Valloire-sur-Cisse	6 867	<b>6 885</b>	<b>+0,3</b>
Laser game et bubble Foot avec Terranima	4 400	<b>5 000</b>	<b>+13,6</b>
<b>Montgolfières</b>			
Art Montgolfières	3 205	<b>3 585</b>	<b>+11,8</b>
Aéromom	2 500	<b>3 100</b>	<b>+24</b>
Au Gré des Vents	2 500	<b>2 800</b>	<b>+12</b>
France Montgolfières Balloon Flights	1 761	<b>2 438</b>	<b>+38,4</b>
Compagnons du Vent	554	<b>576</b>	<b>+4</b>
<b>Randonnées – sorties nature</b>			
Randonnées et sorties avec SNE en Sologne	12 174	<b>11 477</b>	<b>-5,7</b>
<b>Trains touristiques</b>			
Mon'ti Train – Les Montils	12 319	<b>11 372</b>	<b>-7,7</b>
TTVL – Thoré-la-Rochette	5 593	<b>6 414</b>	<b>+14,7</b>

## MANIFESTATIONS

Manifestations (entrées)	2017	2018	Evolution en %
<b>Spectacles, manifestations, expositions</b>			
Generali Open de France – Lamotte-Beuvron	500 000	<b>500 000</b>	=
Promenades photographiques – Vendôme	94 000	<b>95 000</b>	<b>+1,1</b>
Game Fair – Lamotte-Beuvron	77 000	<b>80 000</b>	<b>+3,9</b>
Spectacle d'art équestre – Chambord	53 443	<b>59 578</b>	<b>+11,5</b>
Les Rendez-vous de l'histoire – Blois	46 250	<b>50 000</b>	<b>+8,1</b>
Son et lumière "Ainsi Blois vous est conté" Blois	46 059	Cf. Sites et monuments - Statistiques Château royal, musées, son et lumière	
BD Boum – Blois	23 000	<b>20 000</b>	<b>-13</b>
Spectacle Les Nuits de Sologne Nouan-le-Fuzelier	15 934	<b>17 933</b>	<b>+12,5</b>
Journées gastronomiques de Sologne Romorantin-Lanthenay	14 000	<b>12 000</b>	<b>-14,3</b>
Danses et musiques du monde Montoire-sur-le-Loir	10 597	<b>10 135</b>	<b>-4,3</b>
Festillissime 41 (ensemble des manifestations)	17 860	<b>10 066 **</b>	<b>-43,6</b>
Geek Faeries – Château de Selles-sur-Cher	7 000	<b>7 000</b>	=
Festival Mix'Terres – Blois	5 700	<b>5 600</b>	<b>-1,7</b>
Fête de la soupe au Domaine du Plessis Sasnières	1 800	<b>1 700</b>	<b>-5,6</b>
<b>Festivals de musique</b>			
Des Lyres d'été – Blois	60 000	<b>68 000</b>	<b>+13,3</b>
Des Lyres d'hiver – Blois	30 000	<b>35 000</b>	<b>+16,7</b>
Jazzin' Cheverny	7 500	<b>10 000</b>	<b>+33,3</b>
Soirées lumineuses – Saint-Aignan	/	<b>8 000</b>	/
Les Rockomotives – Vendôme	5 250	<b>5 478</b>	<b>+4,3</b>
Festival – Chambord	4 013	<b>3 008</b>	<b>-25</b>
Festival des légendes – Montrichard Val-de-Cher	1 754	<b>2 165</b>	<b>+23,4</b>
Candécibel – Candé-sur-Beuvron	1 917	<b>2 133</b>	<b>+11,3</b>
Zigophonies – Controis-en-Sologne	1 850	<b>2 114</b>	<b>+14,3</b>
Les Musicalies en Sologne Pierrefitte-sur-Sauldre	2 500	<b>2 000</b>	<b>-20</b>
Prunaystival – Prunay Cassereau	2 000	<b>2 000</b>	=
Appel d'air – Azé	/	<b>2 000</b>	/
Festival de musique – Pontlevoy	1 645	<b>1 810</b>	<b>+10</b>
Académie Lyrique (Vallée du Loir)	1 980	<b>1 626</b>	<b>-17,9</b>
H2O – Valencisse	1 600	<b>1 600</b>	=
L'été musical des Douves (concerts et expositions) – Veuzain-sur-Loire	1 551	<b>1 600</b>	<b>+3,1</b>

\* ND : Non Diffusible / Non Disponible

\*\* Certaines manifestations ne sont plus référencées dans Festillissime mais restent soutenues par le Conseil Départemental

## AUTRES HÉBERGEMENTS

Résidences de Tourisme, Villages Vacances et autres hébergements collectifs (nuitées)	2017	2018	Evolution en %
Center Parcs Sologne – Chaumont-sur-Tharonne	910 208	<b>896 499</b>	<b>-1,5</b>
Ethic Etapes Jean Monnet Romorantin-Lanthenay	20 206	<b>20 339</b>	<b>+0,6</b>
Club Hôtel Vacanciel – La Ferté-Imbault	19 101	<b>20 000</b>	<b>+4,7</b>
Village Vacances Courcimont – Nouan-le-Fuzelier	15 818	<b>18 431</b>	<b>+16,5</b>
Appart'City (hors logements étudiants et longs séjours) – Blois	17 362	<b>18 392</b>	<b>+5,9</b>
Domaine de Chalès – Nouan-le-Fuzelier	17 960	<b>ND *</b>	/
Ethic Etapes Val de Loire – Blois	18 078	<b>16 340</b>	<b>-9,6</b>
Odésia Vacances – Valloire-sur-Cisse	17 105	<b>12 589</b>	<b>-26,4</b>
Centre Régional Jeunesse et Sports – Blois	ND *	<b>11 455</b>	/
PEP 41 Val de Loire – Chailles	10 729	<b>9 402</b>	<b>-12,4</b>
Centre Régional Jeunesse et Sports – Salbris	8 444	<b>9 380</b>	<b>+11,1</b>
Centre Rencontre des Générations (hôtellerie uniquement) Nouan-le-Fuzelier	8 050	<b>8 952</b>	<b>+11,2</b>
Résidence Les Hameaux de Beauval Saint-Aignan	7 030	<b>7 840</b>	<b>+11,5</b>
Centre de séjours – Saint-Aignan	7 261	<b>ND *</b>	/

Résidences de Tourisme, Villages Vacances et autres hébergements collectifs (nuitées)	2017	2018	Evolution en %
Centre d'hébergement de la Commanderie d'Arville – Couëtron-au-Perche	5 926	<b>6 543</b>	<b>+10,4</b>
Domaine de Boisvinet – Le Plessis-Dorin	5 500	<b>ND *</b>	/
Gîte de groupes – Mareuil-sur-Cher	4 448	<b>5 437</b>	<b>+22,2</b>
AVAC – Thésée	5 336	<b>5 300</b>	<b>-0,7</b>
Auberge de Jeunesse – Vendôme	3 912	<b>4 368</b>	<b>+11,6</b>
Le Glandier – Villerherviers	ND *	<b>2 060</b>	/
Valoria (hors hébergements apprentis) – Blois	ND *	<b>1 698</b>	/
Gîte de Beaulieu – Le-Plessis-Dorin	/	<b>1 000 **</b>	/

Aires de services camping-cars (nombre de CC accueillis)	2017	2018	Evolution en %
Aire stationnement et services, 100 emplacements – Domaine de Chambord	14 334	<b>14 460</b>	<b>+0,9</b>
Camping-car Park, 40 emplacements Montrichard Val-de-Cher	2 757	<b>2 983</b>	<b>+8,2</b>
Camping-car Park, 29 emplacements Saint-Aignan	/	<b>883</b>	/
Camping-car Park, 45 emplacements Les Montils	657	<b>771</b>	<b>+17,3</b>

\* ND : Non Diffusible / Non Disponible \*\* Reprise de l'hébergement en avril 2018 - Nuitées enregistrées sur 8 mois

## HÔTELLERIE

A fin mars 2019 :

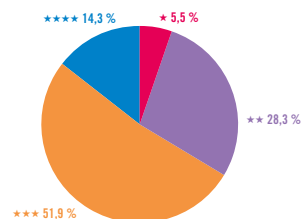
**89 établissements classés tourisme NN\*, totalisant 2 869 chambres ou 6 726 lits estimés**

(Source ADT 41) – \*Nouvelles Normes Atout France (établissements classés uniquement, ceux en cours de classement ne sont pas répertoriés par Atout France)  
Le calcul total amalgamé des lits touristiques (hébergements classés et non classés) figure en rubrique « chiffres clés » (attention : non exhaustif)

- **Taux d'occupation annuel moyen toutes catégories confondues en 2018 :** 48,5% (-1,1 point / 2017) (55,8% en région Centre-Val de Loire)
  - **Durée moyenne de séjour en 2018 :** 1,4 jour (1,4 jour en région Centre-Val de Loire)
  - **Total des nuitées en 2018 :** 977 075 (+1,1% / 2017)
    - > Nuitées françaises en 2018 : 796 946 (+1,7% / 2017)
    - > Nuitées étrangères en 2018 : 180 128 (-1,7% / 2017)
- Les nuitées réalisées en Loir-et-Cher représentent 16,1% de celles comptabilisées en région Centre-Val de Loire en 2018 : 6 076 295 (+1,9% / 2017)

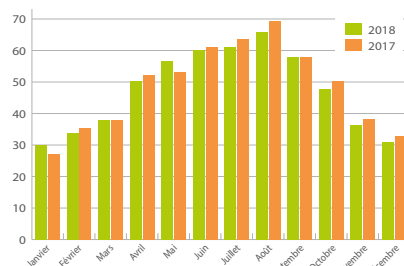
### Répartition des lits touristiques par catégorie de classement (en %)

(Établissements classés tourisme NN\* : Nouvelles Normes Atout France)



### Taux d'occupation en 2017 et 2018 (en %)

Enquête INSEE/DGE/Partenaires régionaux auprès des hôtels classés de 1 à 5 étoiles et non classés à vocation touristique de plus de 5 chambres



## CAMPINGS

A fin mars 2019 :

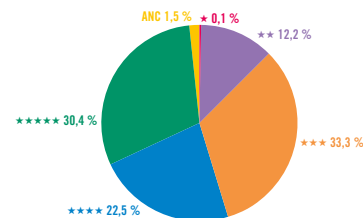
**42 établissements (campings et parcs résidentiels de loisirs) classés tourisme NN\* et aires naturelles de camping Gîtes de France, totalisant 4 668 emplacements (dont 2 956 emplacements nus et 1 751 locatifs) ou 18 229 lits estimés**

(Source ADT 41 et Relais départemental des Gîtes de France)  
\*NN : Nouvelles normes Atout France - Établissements classés uniquement, ceux en cours de classement ne sont pas répertoriés par Atout France  
Le calcul total amalgamé des lits touristiques (hébergements classés, déclarés et non classés) figure en rubrique « chiffres clés » (attention : non exhaustif)

- **Taux d'occupation moyen, toutes catégories confondues, en 2018 :** 36,8% (27,3% en région Centre-Val de Loire)
  - **Durée moyenne de séjour en 2018 :** 3,7 jours (2,9 jours en région Centre-Val de Loire)
  - **Total des nuitées en 2018 :** 818 061 (+8,6% / 2017)
    - > Nuitées françaises en 2018 : 431 723 (+13,3% / 2017)
    - > Nuitées étrangères en 2018 : 386 339 (+3,7% / 2017)
- Les nuitées réalisées en Loir-et-Cher représentent 39,8% de celles comptabilisées en région Centre-Val de Loire en 2018 : 2 054 103 (+3,1% / 2017)

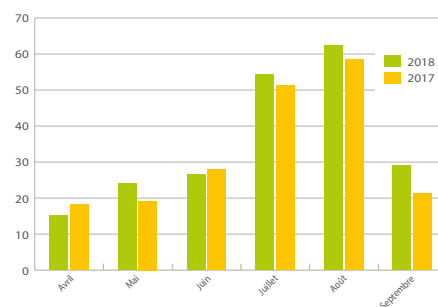
### Répartition des lits touristiques par catégorie de classement (en %)

(Campings et parcs résidentiels de loisirs classés tourisme NN : Nouvelles Normes Atout France et Aires Naturelles de Camping Gîtes de France)



### Taux d'occupation en 2017 et 2018 (%)

Enquête INSEE/DGE/CRT auprès des campings classés 1 à 5 étoiles et non classés de plus de 10 emplacements Emplacements nus et locatifs – hors fréquentation résidentielle (avril à septembre)



## GÎTES RURAUX, GÎTES DE GROUPES ET CHAMBRES D'HÔTES MEUBLÉS classés tourisme NN\* et Maisons Passions

(\*Nouvelles Normes Atout France - Établissements classés uniquement, ceux en cours de classement ne sont pas répertoriés par Atout France)  
Le calcul total amalgamé des lits touristiques (hébergements classés et non classés et labellisés) figure en rubrique « chiffres clés » (attention : non exhaustif) NDLR : les hébergements possédant plusieurs labels n'ont été comptabilisés qu'une fois

A fin mars 2019 :

**Gîtes et meublés :**

- 399 gîtes ruraux, gîtes de groupes, city break Gîtes de France (2 114 lits)
- 374 meublés de tourisme classés NN\* (2 289 lits)
- 3 gîtes Clévacances (32 lits)
- 1 gîte rural Accueil Paysan (4 lits)
- 21 Maisons Passions (118 lits)

**Établissements de chambres d'hôtes :**

- 100 Gîtes de France (295 chambres – 875 lits)
- 4 établissements Chambre d'hôtes Fleurs de Soleil (14 chambres – 36 lits)
- 3 Accueil Paysan (3 chambres – 7 lits)
- 41 établissements Chambre d'hôtes référence® (122 chambres – 338 lits)\*
- 25 Maisons Passions (92 chambres – 254 lits)

(Sources ADT41, Relais départemental des Gîtes de France, Clévacances, Fleurs de Soleil, Accueil Paysan, Maisons Passions – Lits = lits touristiques) \*hors Gîtes de France, Clévacances, Accueil Paysan et Maisons Passions

- **Total des nuitées, dans les gîtes ruraux Gîtes de France\*\* en 2018 :** 107 646 (+0,6% / 2017)
  - > Nuitées françaises en 2018 : 91 752 (-0,1% / 2017)
  - > Nuitées étrangères en 2018 : 15 894 (+4,3% / 2017)
- **Fréquentation moyenne (sur le nombre de semaines ouvertes à la location pour les gîtes en réservation totale en centrale Gîtes de France), toutes catégories confondues en 2018 :** 16 semaines (17,4 semaines en 2017)

\*\*181 Gîtes ruraux en réservation totale en centrale Gîte de France (47% du parc départemental)

### Répartition des lits touristiques Gîtes de France par catégorie de classement (en %)

(EC : en cours de classement)

